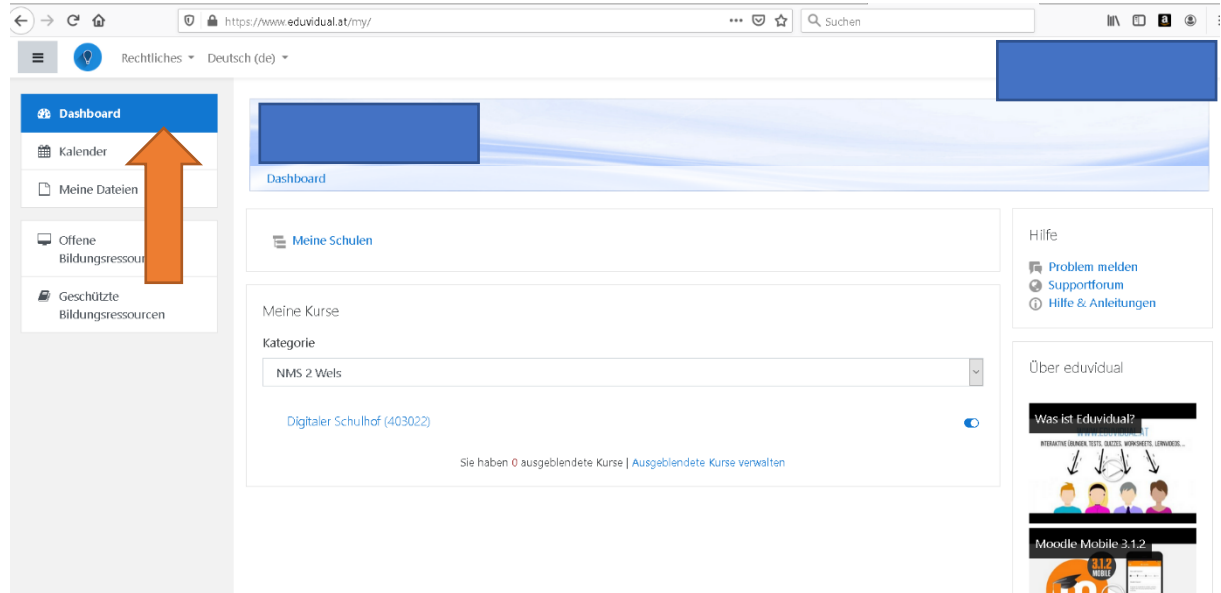
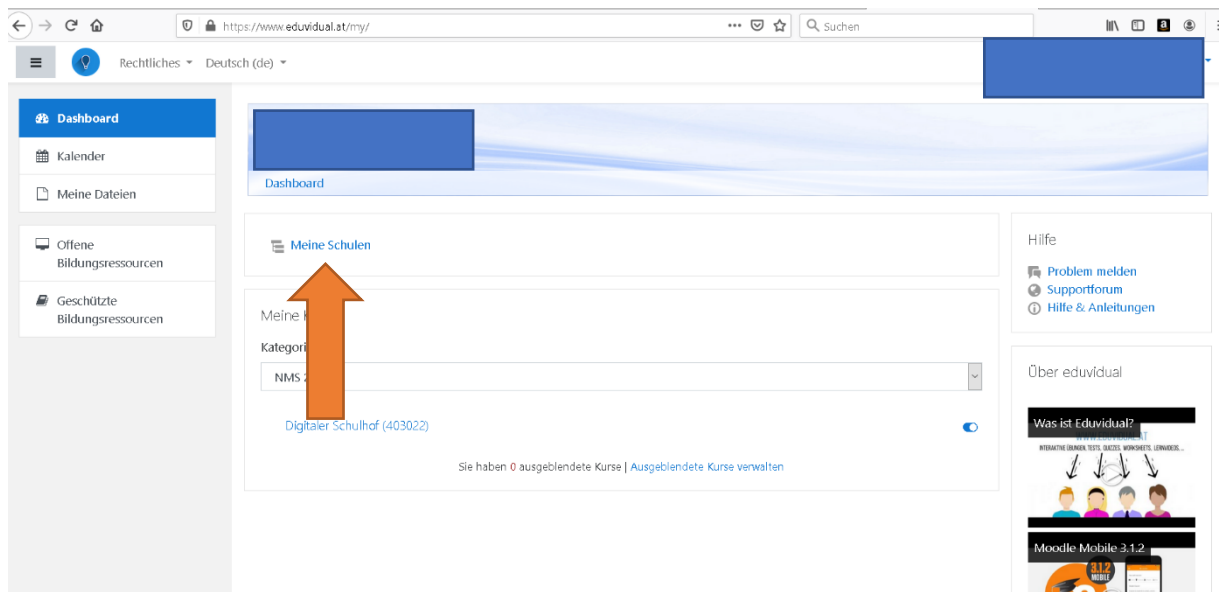


Wie komme ich zu meinen Daten bzw. Aufträgen?

## 1. Gehe auf „Dashboard“



## 2. Dann gehst du auf „Meine Schulen“



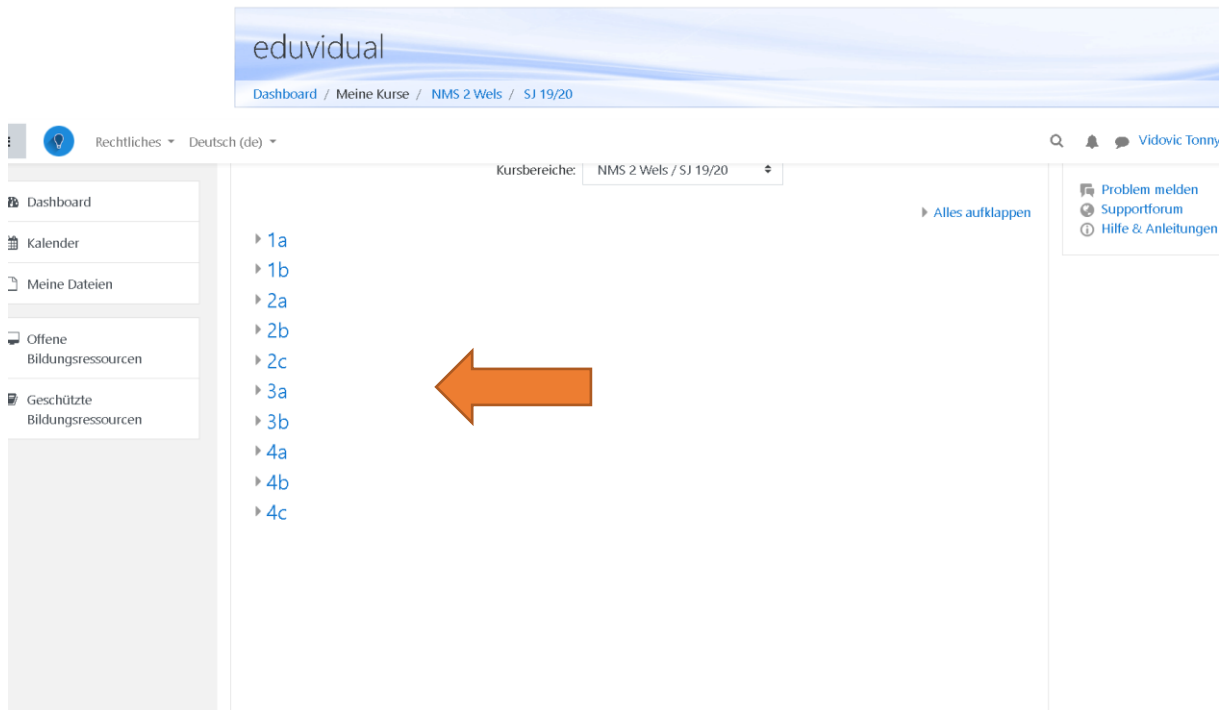
### 3. „NMS 2 Wels“ klicken

The screenshot shows the 'Kurse & Kategorien' page. At the top, there is a breadcrumb trail: 'Dashboard / Meine Schulen'. Below this, a table lists courses. The first entry is '403022 NMS 2 Wels' with the role 'Schüler/in'. An orange arrow points to this entry. On the right side, there is a 'Hilfe' section with links for 'Problem melden', 'Supportforum', and 'Hilfe & Anleitungen'. The user's name 'Vidovic Tonny' is visible in the top right corner. On the left, there is a sidebar with navigation options: 'Dashboard', 'Kalender', 'Meine Dateien', 'Offene Bildungsressourcen', and 'Geschützte Bildungsressourcen'.

### 4. „SJ 19/20“ klicken

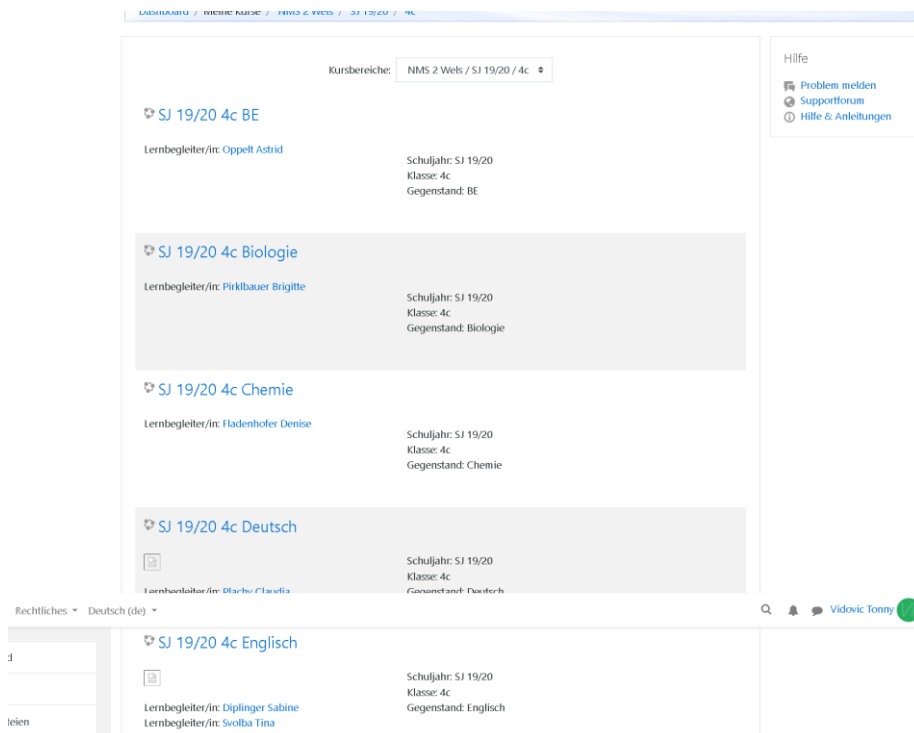
The screenshot shows the 'eduvidual' course page for 'NMS 2 Wels'. The breadcrumb trail is 'Dashboard / Meine Kurse / NMS 2 Wels'. At the top, there is a dropdown menu for 'Kursbereiche' set to 'NMS 2 Wels'. Below this, there is a search bar containing 'NMS 2 Wels'. A list of courses is displayed, with 'SJ 19/20' highlighted. An orange arrow points to this entry. Below 'SJ 19/20', there is a section for 'Digitaler Schulhof der Schule NMS 2 Wels' with a list of users: 'Lernbegleiter/in: Dorn Jascha', 'Lernbegleiter/in: Fetahi Fatima', 'Lernbegleiter/in: Freinhofer Julia', 'Lernbegleiter/in: Kainerstorfer Doris', and 'Lernbegleiter/in: Maier Florian'. On the right side, there is a 'Hilfe' section with links for 'Problem melden', 'Supportforum', and 'Hilfe & Anleitungen'. The user's name 'Vidovic Tonny' is visible in the top right corner. On the left, there is a sidebar with navigation options: 'Dashboard', 'Kalender', 'Meine Dateien', 'Offene Bildungsressourcen', and 'Geschützte Bildungsressourcen'.

## 5. Klicke nun deine Klasse an!



The screenshot shows the 'eduindividual' dashboard. The breadcrumb trail is 'Dashboard / Meine Kurse / NMS 2 Wels / SJ 19/20'. The user is logged in as 'Vidovic Tonny'. On the left, there is a sidebar with navigation options: Dashboard, Kalender, Meine Dateien, Offene Bildungsressourcen, and Geschützte Bildungsressourcen. The main content area shows a dropdown menu for 'Kursbereiche' set to 'NMS 2 Wels / SJ 19/20'. Below this, a list of classes is displayed: 1a, 1b, 2a, 2b, 2c, 3a, 3b, 4a, 4b, and 4c. An orange arrow points to the '3a' class. On the right, there are links for 'Alles aufklappen', 'Problem melden', 'Supportforum', and 'Hilfe & Anleitungen'.

## 6. Hier sind deine Fächer! =)



The screenshot shows the 'eduindividual' dashboard with the 'Kursbereiche' dropdown set to 'NMS 2 Wels / SJ 19/20 / 4c'. The main content area displays a list of subjects for class 4c:

- SJ 19/20 4c BE**  
Lernbegleiter/in: Oppelt Astrid  
Schuljahr: SJ 19/20  
Klasse: 4c  
Gegenstand: BE
- SJ 19/20 4c Biologie**  
Lernbegleiter/in: Pirklbauer Brigitte  
Schuljahr: SJ 19/20  
Klasse: 4c  
Gegenstand: Biologie
- SJ 19/20 4c Chemie**  
Lernbegleiter/in: Fladenhofer Denise  
Schuljahr: SJ 19/20  
Klasse: 4c  
Gegenstand: Chemie
- SJ 19/20 4c Deutsch**  
Lernbegleiter/in: Pfalzer Claudia  
Schuljahr: SJ 19/20  
Klasse: 4c  
Gegenstand: Deutsch
- SJ 19/20 4c Englisch**  
Lernbegleiter/in: Diplinger Sabine  
Lernbegleiter/in: Svolba Tina  
Schuljahr: SJ 19/20  
Klasse: 4c  
Gegenstand: Englisch

The sidebar on the left shows 'Rechtliches' and 'Deutsch (de)'. The bottom right corner shows the user 'Vidovic Tonny' and a green profile icon.